Déchets

Rapport d’activités annuel 2025 sur le prix et la qualité du service public de gestion des déchets ménagers et assimilés

TERRES DE MONTAIGU

De quoi parle-t-on ?

La compétence déchets, c'est notamment :

- Organiser la collecte des déchets
- Gérer les déchèteries et la Valorétrie
- Améliorer le tri et la valorisation des déchets
- Assurer la relation à l'habitant et la facturation de la redevance
- Accompagner et sensibiliser aux bonnes pratiques



Un tri performant

Développer une politique incitative visant à la réduction des emballages **Action 8**

Composition des déchets des habitants Terres de Montaigu

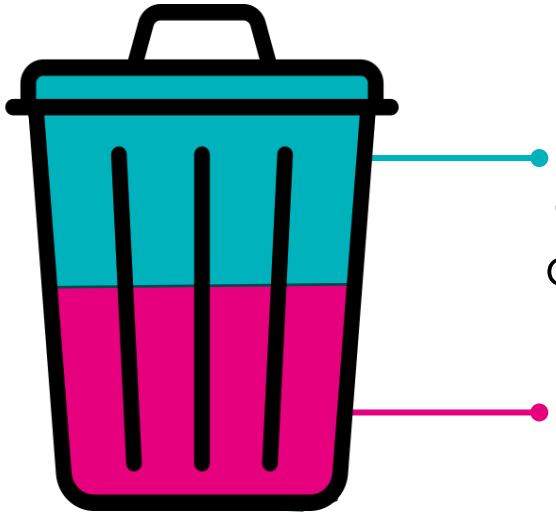

48% des déchets collectés à la maison

Soit **194 kg par habitant** par an

52% des déchets déposés en déchèterie

Soit **209 kg par habitant** par an

=



403 kg par habitant par an **à Terres de Montaigu**



566 kg par habitant par an **en moyenne Vendée**



615 kg par habitant par an **en moyenne France**

Que deviennent nos déchets après le tri à la maison ?

HABITANTS





TERRES DE MONTAIGU



DEVANT LA MAISON



Prestation Véolia

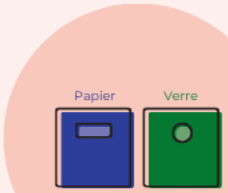

POINT TRI VERRE ET PAPIERS



Prestation Véolia

TRIVALIS



QUAI DE TRANSFERT

La Boissière-de-Montaigu

Regroupement des déchets de plusieurs collectivités





INSTALLATION DE TRAITEMENT

OU **CENTRE DE TRI**

Nos déchets à la maison



48%
des déchets collectés à la maison

Soit
194 kg par habitant
par an

Evolution 2024-2025

Taux de présentation moyen des bacs ordures ménagères

8 levées par an
(identique en 2024)

ORDURES RÉSIDUELLES
93 kg/hab

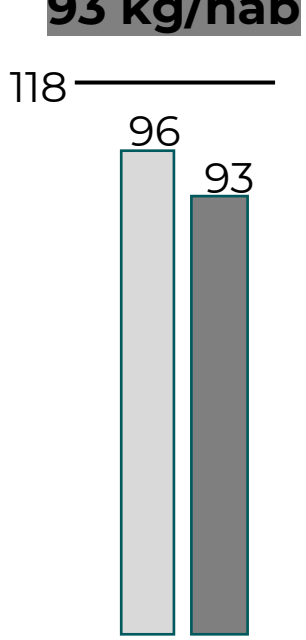

VERRE
49 kg/hab.

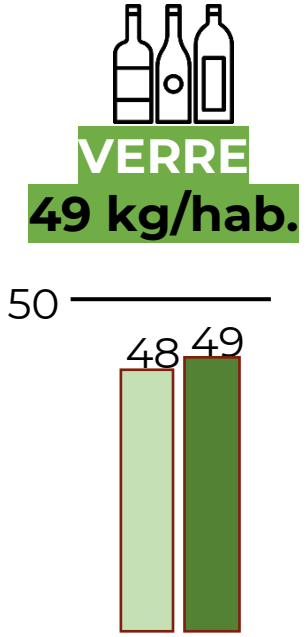

EMBALLAGES
39 kg/hab.

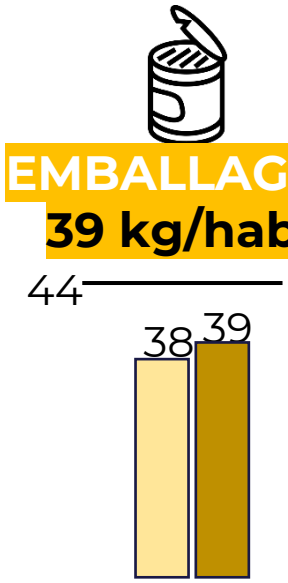

PAPIER
13 kg/hab.

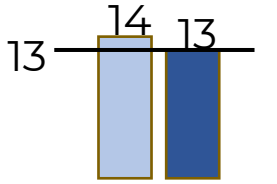

Xx — Moyenne départementale

Déchèteries : une organisation tournée vers le réemploi

LA VALORÉTRIE

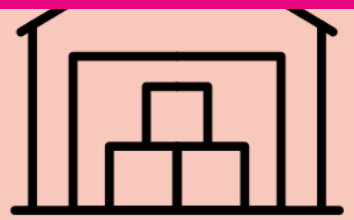

Les objets en bon état

LA DÉCHÈTERIE

HAUT DE QUAIS

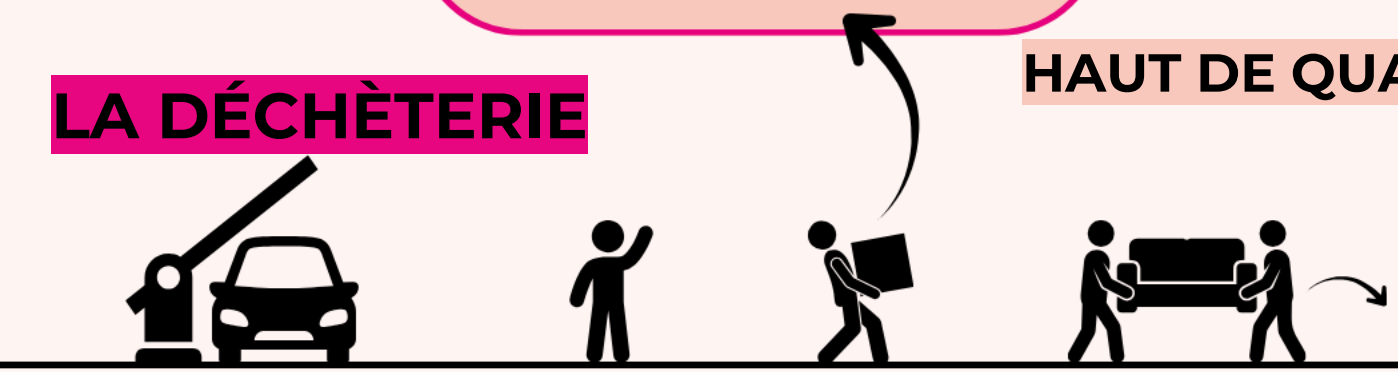

Accueil et **accompagnement** des habitants gérés par les agents en insertion de chez RÉEL



Évacuation des contenants vers les filières de tri

BAS DE QUAIS

TERRES DE MONTAIGU

TRIVALIS

Les déchèteries : un service de proximité

Une déchèterie à 10 min de chaque habitation

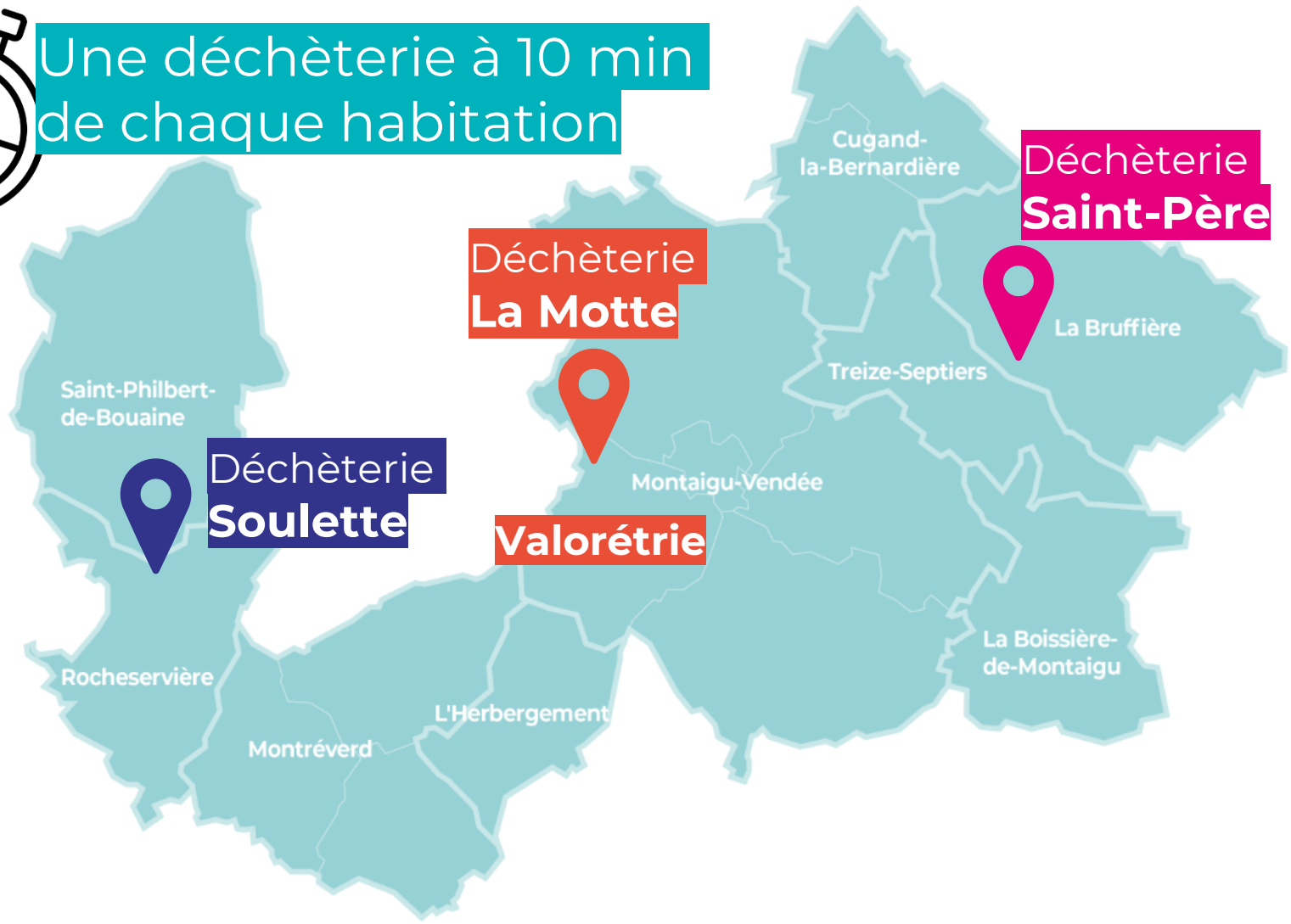

Tonnage global - 2025

10 926 tonnes

Répartition des entrées des particuliers - 2025

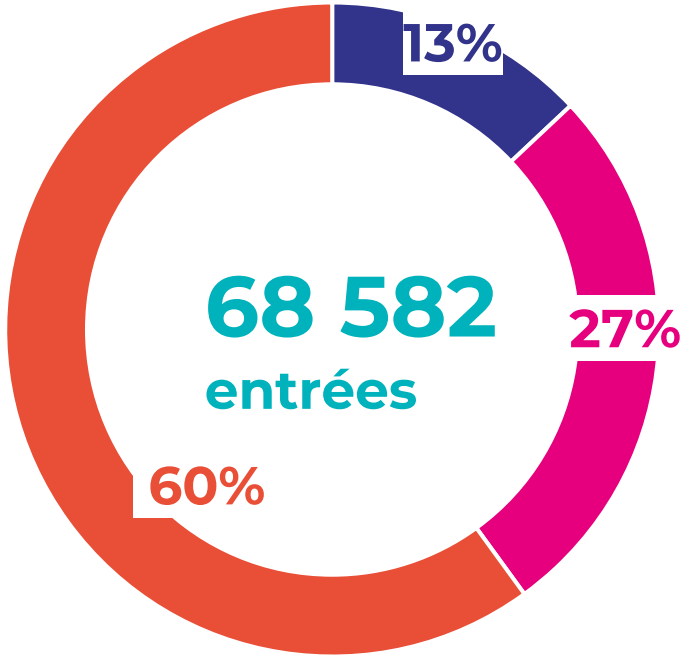

Des déchets bien valorisés



52%
des déchets déposés en déchèterie

Soit 209 kg / hab. / an
soit 10 926 tonnes



Gestion confiée à **REEL** (agents en insertion)

- **90% des déchets** déposés sont **valorisés**
- **Seulement 10% ; 21 kg / hab. / an partent à l'enfouissement** (benne tout venant)

La Valorétrie, un levier majeur de réemploi

149 345 objets ont trouvé une 2ème vie

- *En 2024 : 168 113*
- *En 2023 : 157 517*

25 646 acheteurs

2024 : 25 646
2023 : 23 483

Magasin ouvert mercredi, vendredi, samedi de 14h à 18h

- **154** ouvertures en 2025

- Coût de la prestation REEL : **180 551 €**
- Chiffre d'affaires : **200 498 €** *(209 396 € en 2024)*
- Panier moyen : **8,29 €**



Les faits marquants de 2025



Déploiement du compostage

- **400 composteurs** individuels distribués
- 3 composteurs de quartier à **Montréverd** pour **108 foyers**



Lutte contre les dépôts sauvages

- Généralisation des sacs jaunes numérotés :

  →**34 165 rouleaux** de sacs distribués par les accueils de mairies
- Mise en place de l'amende administrative

Les faits marquants de 2025



Poursuite des parcours éducatifs

- **1 015 enfants** sensibilisés avec des visites déchèterie et Valorétrie, des animations dans les écoles et des visites du centre de tri avec Trivalis



Développement des démarches en ligne

- Signaler son emménagement
- Suivre des consommations
- Consulter et payer sa facture
- Commander un composteur

Bilan financier 2025

- **4,2 millions d'€** de dépenses de fonctionnement

Répartition des dépenses

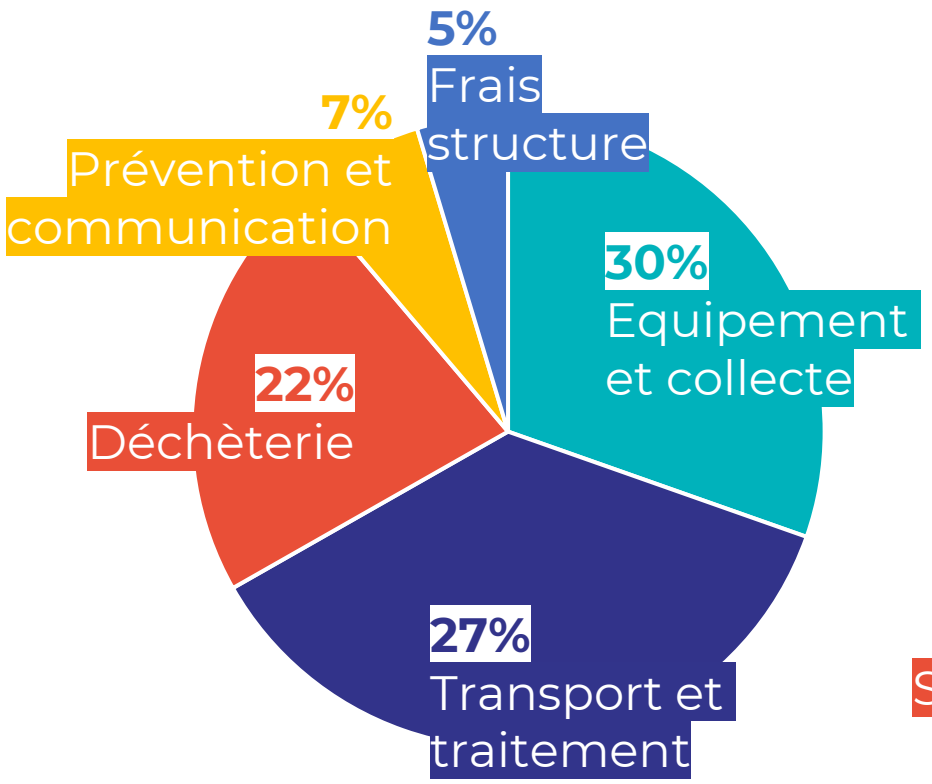

Répartition des recettes

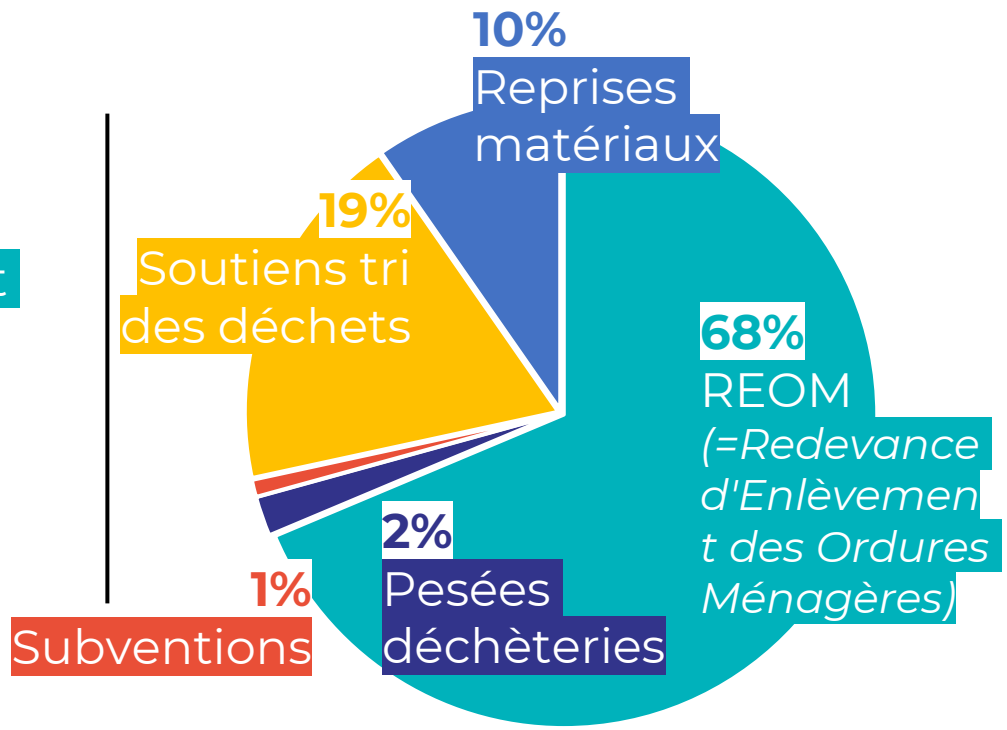

Terres de Montaigu

60 €

Par habitant et par an (2025)

France

140 €

Par habitant et par an (ADEME 2023)

Le service public des déchets
La Boissière de Montaigu

La collecte



1 109 redevables « Ménages »



7 804 levées de bac OM / an

Les déchèteries



65 % de foyers utilise le service



2 413 accès en 2025



4 % de la fréquentation globale

Environnement

Rapports d’activités annuel 2025 sur le prix et la qualité du service public d’assainissement collectif et non collectif

TERRES DE MONTAIGU

Le SPANC

Service Public d'Assainissement Non Collectif

Le SPANC garantit le bon fonctionnement des systèmes d'assainissement non collectif afin de protéger les habitants, les ressources en eau et l'environnement.

Ses missions :

- Contrôler la conformité des installations d'assainissement individuel (neuves et existantes)
- Accompagner et conseiller les usagers dans leurs projets de création, réhabilitation et entretien
- Préserver la santé publique et l'environnement en limitant les risques de pollution
- Assurer le suivi réglementaire des installations sur le territoire



La vie d’un assainissement non collectif

Le SPANC accompagne et contrôle l'installation tout au long de son cycle de vie



Contrôle de conception de l’étude d’assainissement

Contrôle de bonne exécution

Contrôle périodique bon fonctionnement

Tous les 10 ans

Contrôle bon fonctionnement

Si l'installation devient non conforme, obligation de mise aux normes

Quelques chiffres clés sur le SPANC

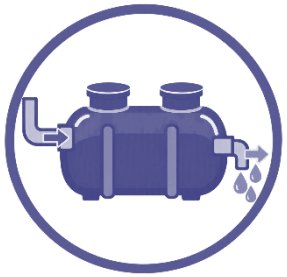

4 149 installations
d'assainissement sur le territoire



1 habitant sur 5
concerné par un assainissement non collectif



65,4% d'installation au bon fonctionnement
en 2025

Des actions pour accélérer la mise en conformité

- Des pénalités financières sont instaurées depuis 2018
- Elles sont mises en œuvre pour :
  - → Immeubles **sans assainissement**
  - → Immeubles n'ayant pas réalisé de mise aux normes dans le **délai de 1 an suite à une vente immobilière**

- **Pénalité = majoration du montant du contrôle :**
  - → **Taux de majoration 2025 : 250%**
  - → **Montant du contrôle majoré : 423 € TTC**



Résultats 2025

- **76** contrôles majorés
- **40** chantiers réalisés ou engagés
- **52%** de déclenchement de travaux

Bilan financier SPANC 2025

- **130 k €** de dépenses de fonctionnement

Dépenses

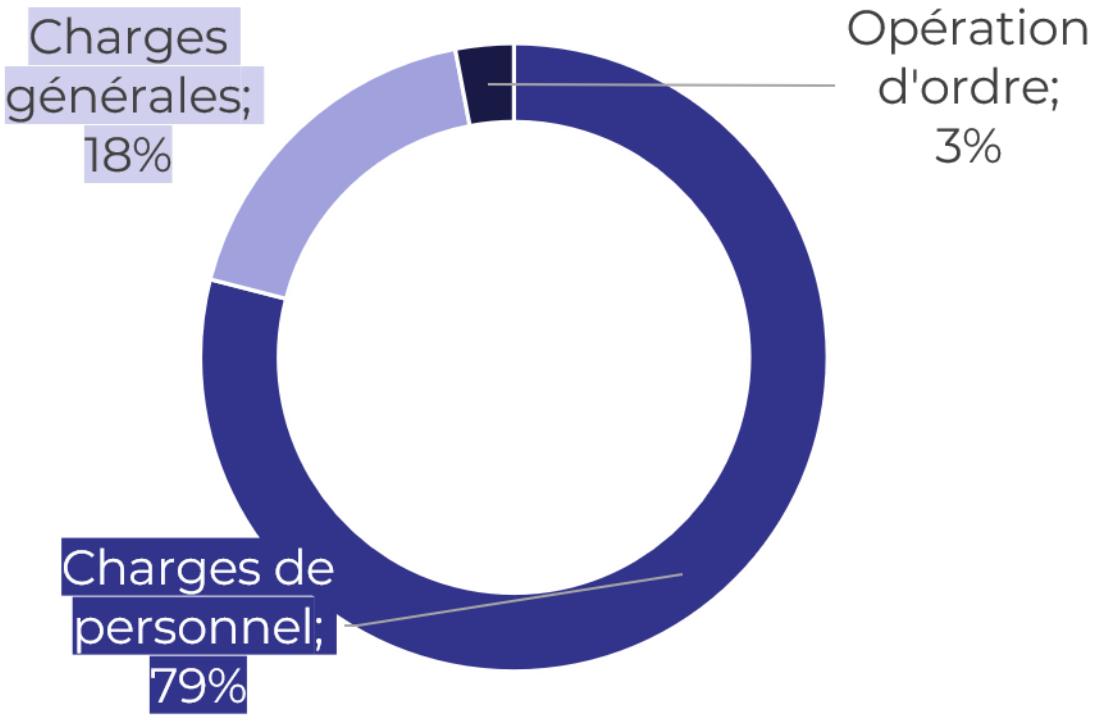

Recettes

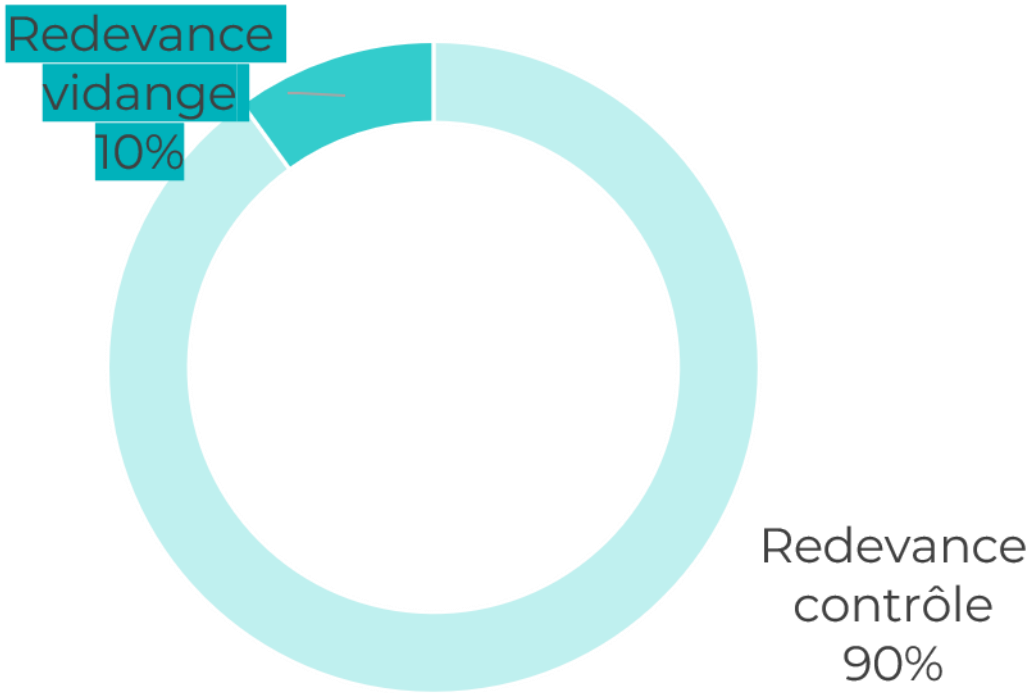

L’assainissement non collectif
La Boissière de Montaigu en 2025

- Parc de **200** ANC

- Chiffres 2025 :
  - **75,6 %** d’ANC au bon fonctionnement
  - **3** études de filière instruites
  - **2** ANC neufs ou réhabilités
  - **14** contrôles périodiques

- Service vidange : **1** intervention

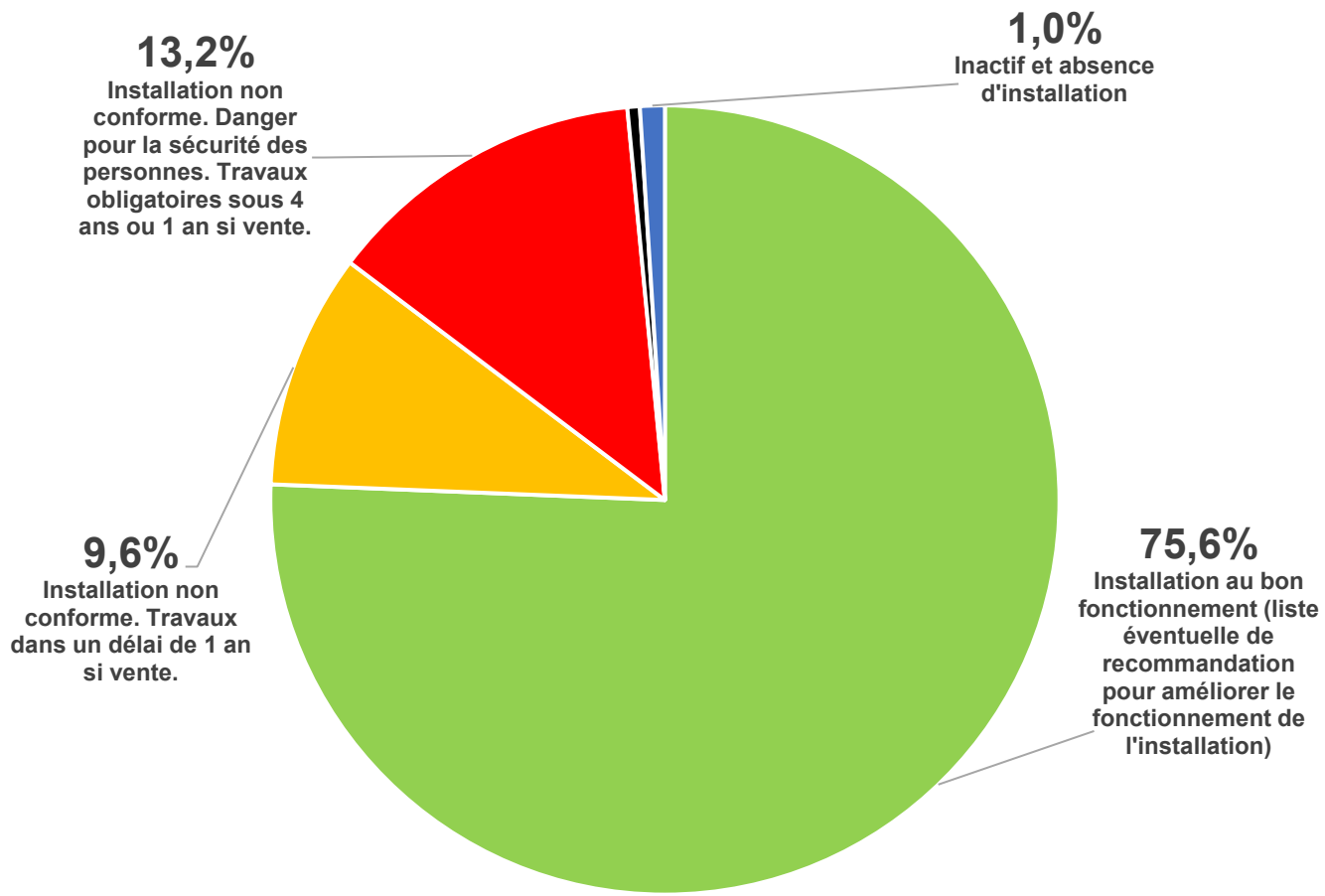

Le SPAC

Service Public d'Assainissement Collectif

Le SPAC assure la collecte, le transport et le traitement des eaux usées afin de protéger les populations, les ressources en eau et les milieux naturels.

Ses missions :

- Collecter les eaux usées des habitations et activités raccordées au réseau
- Transporter les effluents vers les stations d'épuration
- Traiter les eaux usées avant leur rejet dans le milieu naturel
- Développer, entretenir et renouveler les réseaux et ouvrages d'assainissement
- Préserver la santé publique et l'environnement en garantissant un assainissement performant



À Terres de Montaigu

- **30 STEP** (= Station de Traitement des Eaux Usées)
- **123 postes** de relevage
- **347 km** de réseau de collecte

L’assainissement collectif : comment ça marche ?



Pompage et transfert des eaux usées

Traitement des eaux usées

Rejet des eaux épurées dans le ruisseau

Quelques chiffres clés sur l'assainissement collectif

QUANTITÉ

- Volumes traités → **2 697 452 m³**
  (soit ~1 348 piscines olympiques)

- Volume facturé → **1 627 737 m³**
  (~1 000 000 m³ d'eaux traitées ne sont pas des eaux usées > mauvais raccordement et canalisations non étanches)

ENJEUX POUR LIMITER CE RATIO :
Rénover nos **canalisations**
Contrôler davantage
les **raccordements d'eaux usées**

QUALITÉ

- Des stations d'épuration performantes en traitement
- **2 614 analyses** réalisées sur les stations d'épuration



Les investissements 2025

2,34 M€ HT de dépenses d'investissement

- Travaux sur **+ de 2 kms** de réseaux d'assainissement
- Ouvrages d'assainissement
- Etudes

Des interventions sur toutes les communes



Terres d'énAIRgie #JESUISCLIMACTIF

Agir sur la qualité de l'eau - **Action 25**

Les investissements 2025

Terres d'énAIRgie #JESUISCLIMACTIF

Agir sur la qualité de l'eau - **Action 25**

12 000
plants

1,5 M€



Mise en service de la station de Saint-André-Treize-Voies (Montréverd)

Les projets à venir

Des investissements pour nos stations d'épuration



- L'Herbergement :
  Consultation des entreprises en cours
  Démarrage travaux : mars 2027

- Montaigu-Vendée (Saint-Georges-de-Montaigu) et Treize-Septiers :
  Etude de faisabilité
  En cours

Bilan financier SPAC 2025

- **2,9 millions d'€** de dépenses de fonctionnement

Dépenses

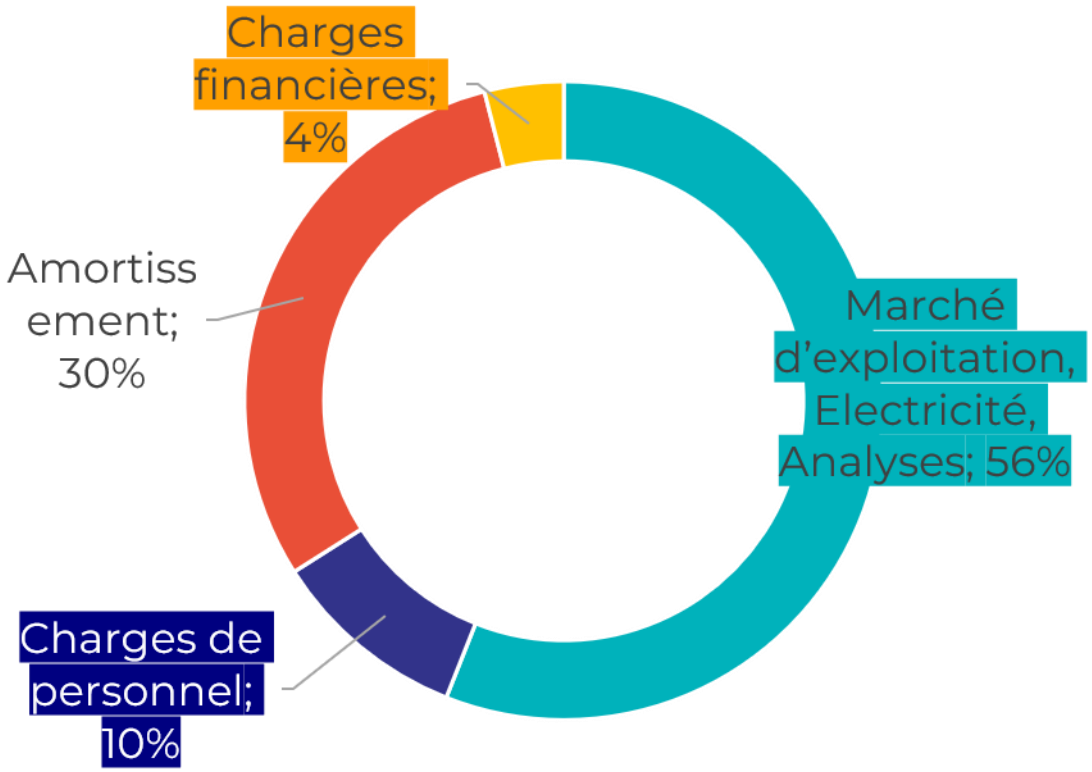

Recettes

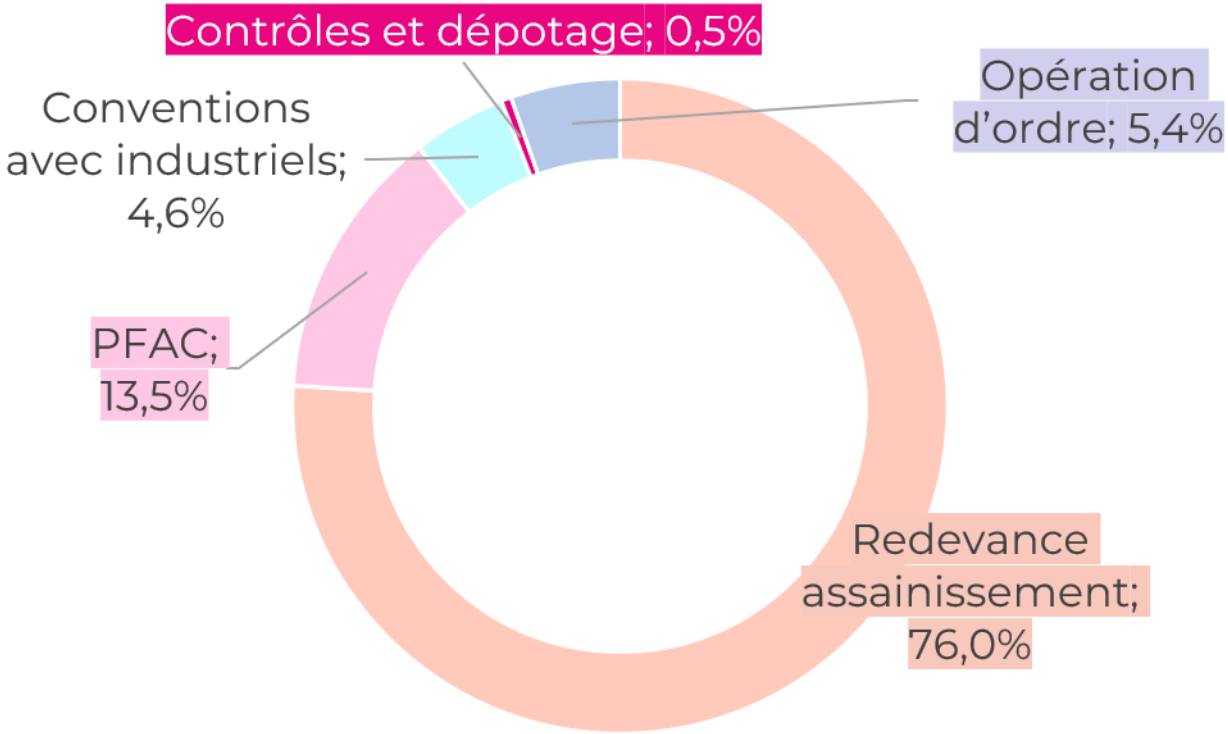

Des finances équilibrées

Les recettes du service proviennent principalement des redevances perçues auprès des usagers :



> paiement au travers la facture d'eau qui recouvre l'eau potable + l'assainissement collectif

Consommation moyenne d'un foyer sur le territoire
= 81 m³ en 2025

(moyenne nationale : ~114 m³ / an)

Trajectoire d'harmonisation en cours

Pour **un foyer** consommant **81 m³**, la facture d'assainissement s'élève en **2025 à 182,65 € TTC**.

→ Harmonisation progressive des redevances à l'échelle du territoire

→ **Prix cible à l'horizon 2031 : 202,14 € TTC**

L’assainissement collectif
La Boissière de Montaigu en 2025



3 stations d’épuration

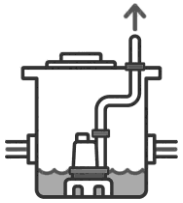

6 postes de relevage

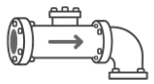

Réseaux :

17,9 km d’eaux usées

18,1 km d’eaux pluviales



961 abonnés



66 586 m³ facturés



Redevance moyenne assainissement pour 120 m³ yc AELB

298,80 € TTC

soit 2,49 € TTC / m³